

Aktualne informacje o rynku cukru i zmiany po 2017 roku

Michał Gawryszczak

Dyrektor Biura Związku Producentów Cukru w Polsce

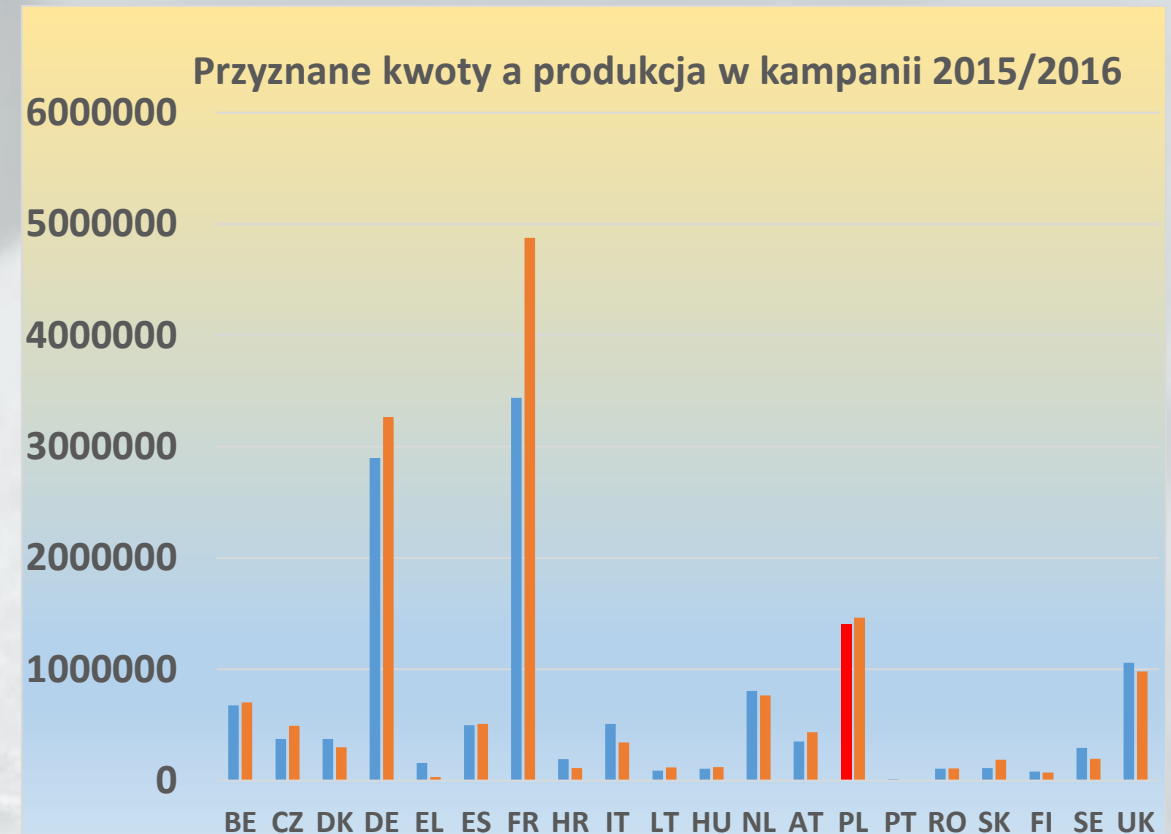
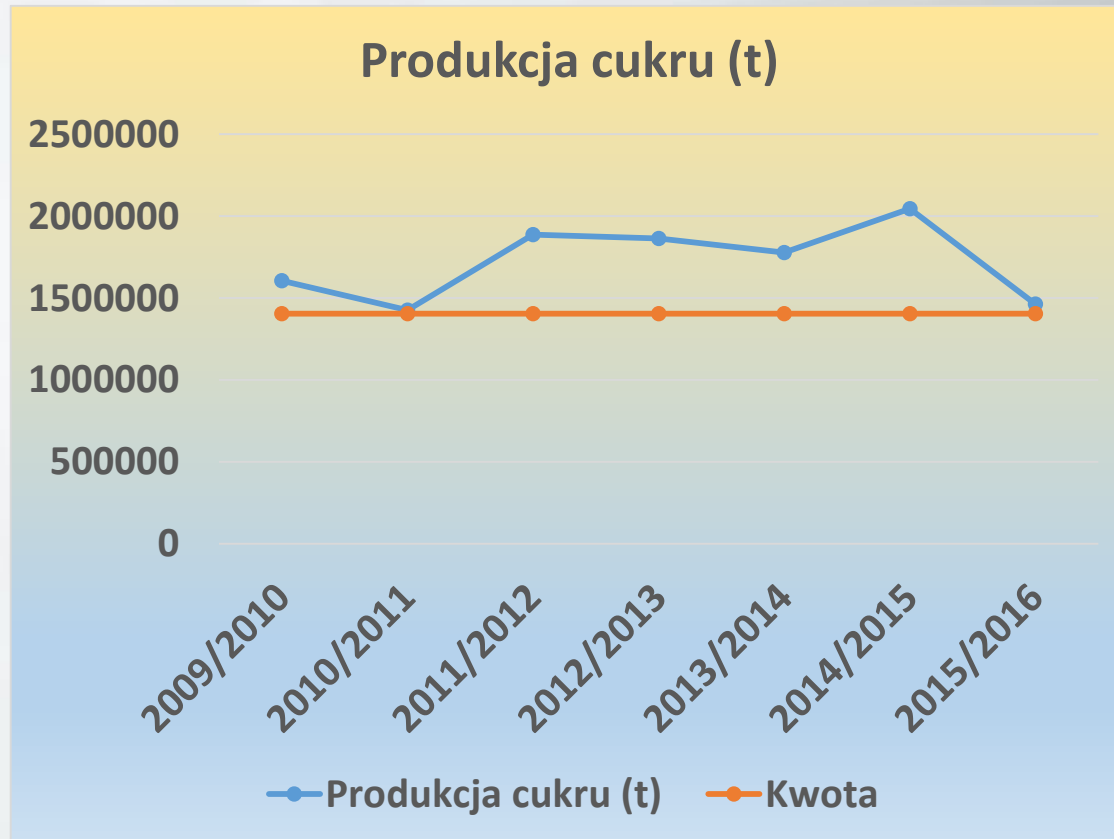
Konferencja "Postęp w uprawie buraków i gospodarce surowcowej",
Toruń, 2 czerwca 2016 r.



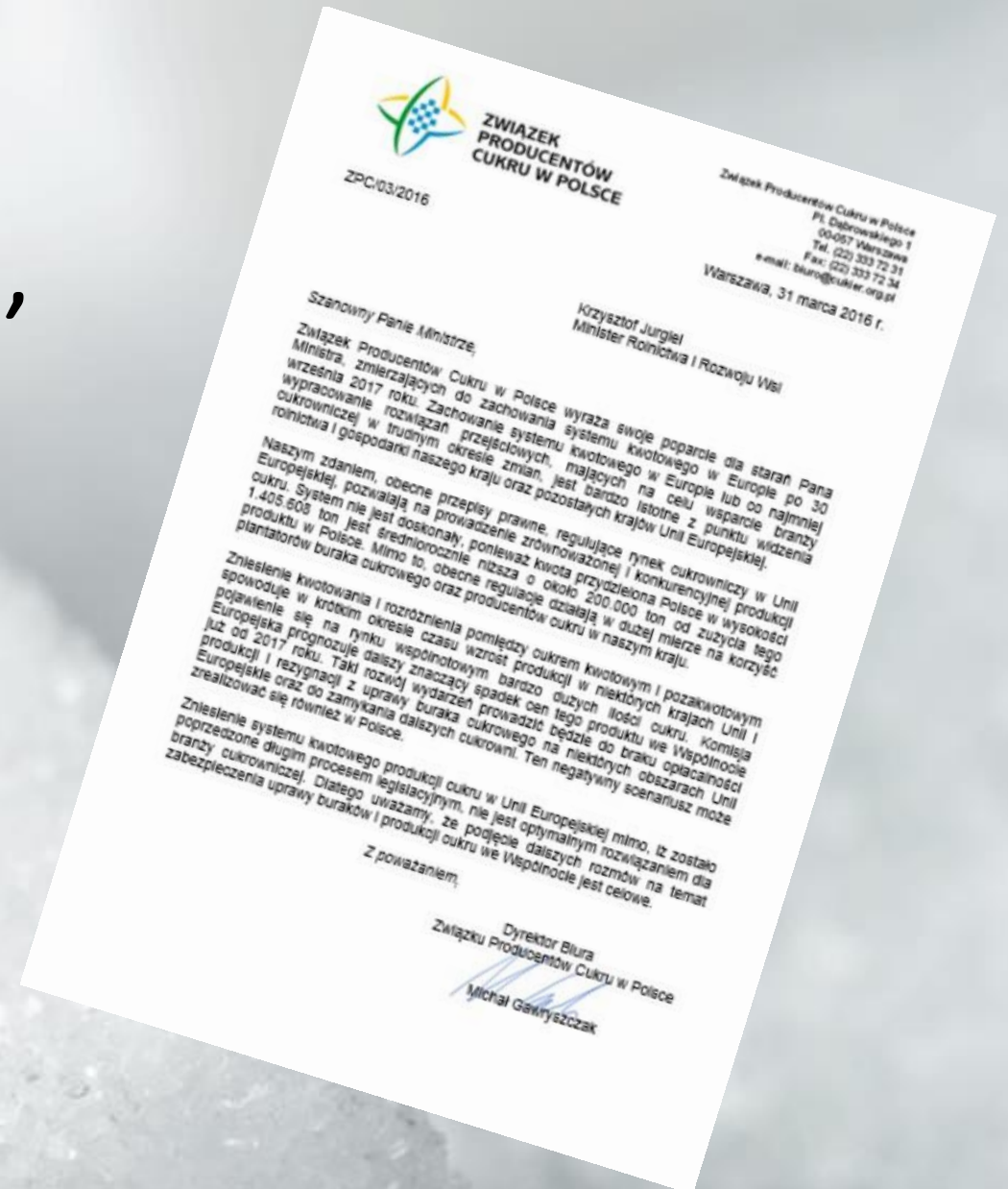
ZWIĄZEK
PRODUCENTÓW
CUKRU W POLSCE

Aktualne informacje o rynku cukru

1. Podsumowanie Kampanii 2015/2016



2. Utrzymanie kwot cukrowych, jako cel strategiczny Ministerstwa Rolnictwa i Rozwoju Wsi



3. Rewizja systemu handlu uprawnieniami do emisji gazów cieplarnianych

ENVI Committee – wiodący

Data	Działanie
20 maja	Sprawozdawca Ian Duncan kończy pracę nad raportem
25-26 maja	Raport dostępny na stronie Parlamentu Europejskiego
15-16 czerwca	Dyskusja nad raportem
21 czerwca	Termin nadsyłania poprawek do raportu
Koniec czerwca	Raport dostępny we wszystkich językach
8 września	Wymiana poglądów na komitecie ENVI
8 grudnia	Głosowanie na komitecie ENVI

ITRE Committee

Data	Działanie
23 maja	Pierwsza dyskusja na komitecie ITRE nad raportem sprawozdawcy Federley
31 maja	Termin nadsyłania poprawek do raportu
1 czerwca	Wymiana poglądów na komitecie ITRE

4. Analiza emisji GHG dla upraw buraka cukrowego

REGION NUTS 2	Emisja GHG rzepak		Emisja GHG burak cukrowy		Emisja GHG pszenica		Emisja GHG kukurydza	
	kgCO _{2eq} /t	gCO _{2eq} /MJ	kgCO _{2eq} /t	gCO _{2eq} /MJ	kgCO _{2eq} /t	gCO _{2eq} /MJ	kgCO _{2eq} /t	gCO _{2eq} /MJ
DOLNOŚLĄSKIE	413,43	16,87	19,45	6,27	245,85	18,21	163,72	11,13
KUJAWSKO-POMORSKIE	424,43	17,32	20,67	6,66	250,59	18,56	215,02	14,62
LUBELSKIE	476,41	19,44	33,52	10,80	-	22,47	167,91	11,42
LUBUSKIE	478,54	19,53	22,66	7,30	226,14	16,75	218,96	14,89
ŁÓDZKIE	423,79	17,29	34,00	10,96	-	20,84	162,62	11,06
MAZOWIECKIE	409,51	16,71	25,97	8,37	219,27	16,24	191,45	13,02
OPOLSKIE	454,49	18,54	19,70	6,35	189,44	14,03	187,42	12,74
PODKARPACKIE	443,08	18,08	19,02	6,13	-	19,80	132,55	9,01
WIELKOPOLSKIE	504,51	20,59	22,14	7,13	227,00	16,82	181,18	12,32
ZACHODNIOPOMORSKIE	400,00	16,32	20,89	6,73	219,90	16,29	252,32	17,15
MAŁOPOLSKIE	418,48	17,08	19,91	6,42	-	22,51	153,25	10,42
PODLASKIE	378,70	15,45	-	-	-	22,33	193,96	13,19
POMORSKIE	426,25	17,39	28,78	9,28	218,51	16,19	181,64	12,35
WARMIŃSKO-MAZURSKIE	444,05	18,12	24,40	7,86	250,35	18,54	167,62	11,40
ŚLĄSKIE	418,98	17,10	18,90	6,09	246,44	18,26	153,69	10,45
ŚWIĘTOKRZYSKIE	354,61	14,47	17,06	5,50	-	21,59	188,91	12,84

5. Projekt ustawy Prawo wodne

Zapisy ustawy określają nowe stawki opłat poboru wody i odprowadzania ścieków. Dla przemysłu spożywczego opłaty te mają wynieść odpowiednio:

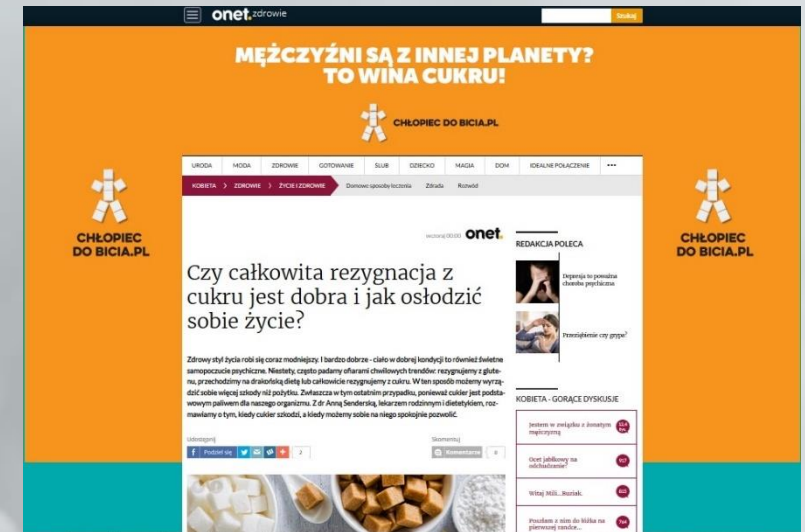
2,10 zł za m³ pobranej wody podziemnej

1,05 zł za m³ pobranej wody powierzchniowej

Proponowane stawki oznaczają dla producentów cukru w Polsce około **dziesięciokrotny wzrost kosztów** zużycia wody w cukrowniach.



6. Kampania Medialna „Chłopiec do bicia”



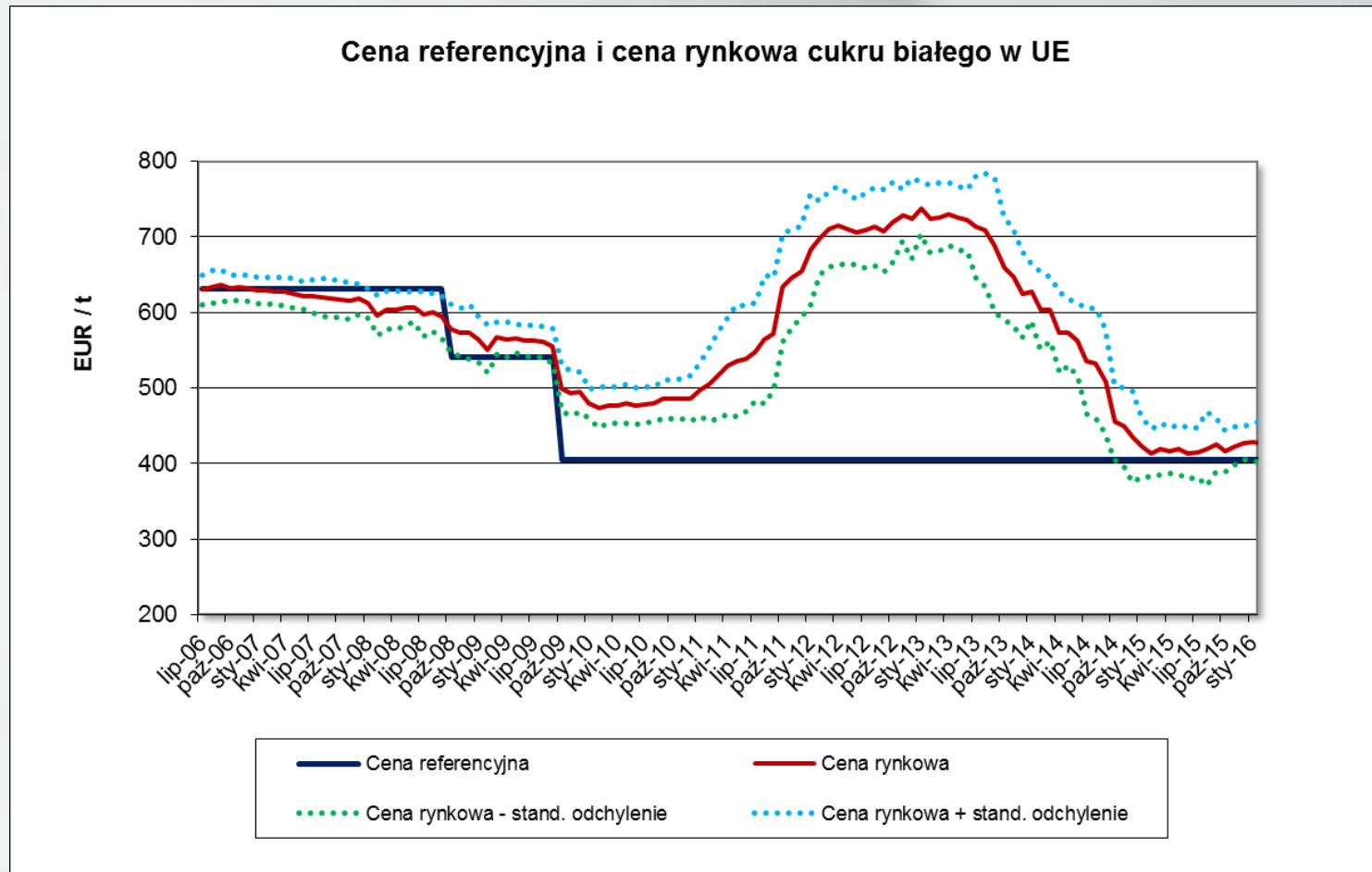
7. Polscy producenci cukru w nowych gremiach krajowych i unijnych

- Rada Dialogu Społecznego w Rolnictwie
- Social Dialog Committee

8. Możliwość wprowadzenia przez Komisję Europejską tymczasowych środków zaradczych na rynku cukru

Obecny scenariusz możliwy do realizacji - ok. 300 tys. ton dodatkowego cukru na rynku UE (50% w ramach przekwalifikowania cukru pozakwotowego i 50% w ramach dodatkowego importu).

9. Cena rynkowa bliska cenie referencyjnej



Cena rynkowa w lutym
2016 r. – 427 EUR/t

Cena referencyjna w
lutym 2016 r. – 404,4

Spadek ceny o 40% w
stosunku do stycznia
2013 r.

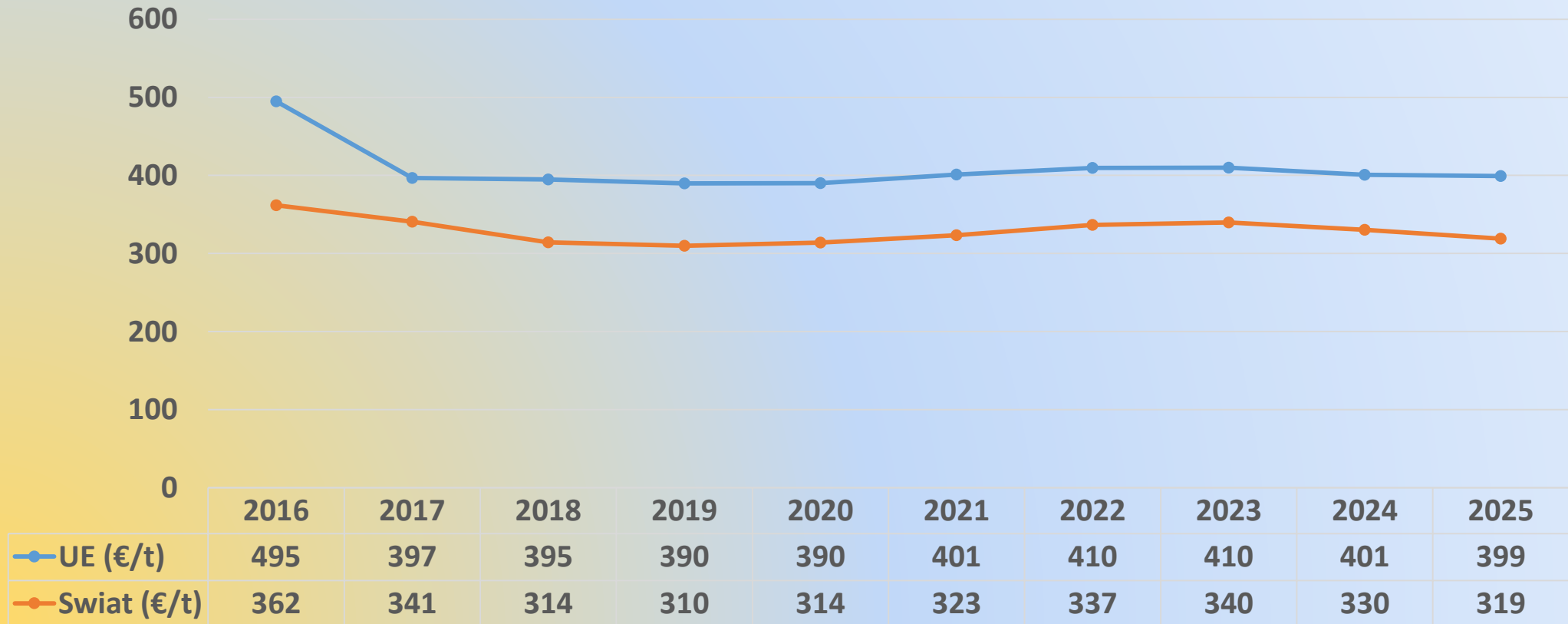


ZWIĄZEK
PRODUCENTÓW
CUKRU W POLSCE

Zmiany po 2017 roku...

Rynek cukru w Europie – zniesienie systemu kwotowego

Przewidywania Komisji Europejskiej wobec poziomu cen cukru cukru białego



Rynek cukru w Europie – zniesienie systemu kwotowego

Przewidywania Komisji Europejskiej wobec poziomu produkcji cukru (mln t)



—●— Produkcja

2016

2017

2018

2019

2020

2021

2022

2023

2024

2025

16,8

17,4

17,2

17,2

17,2

17,3

17,5

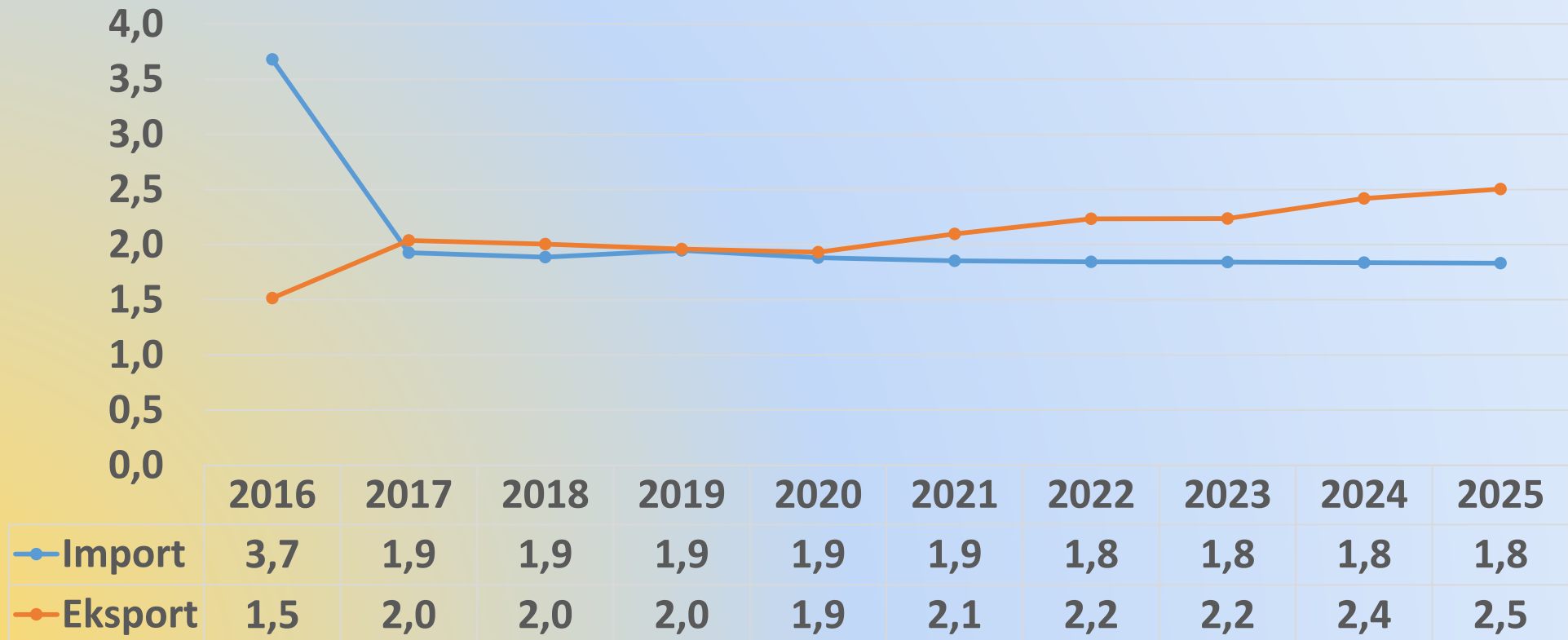
17,6

17,7

17,7

Rynek cukru w Europie – zniesienie systemu kwotowego

Przewidywania Komisji Europejskiej wobec poziomu importu i eksportu (mln t)



Znaki zapytania:

- ? sposób reakcji KE w razie ewentualnego kryzysu
- ? prywatne przechowywanie
- ? raportowanie cen
- ? polityka handlowa UE, w tym TTIP
- ? fundusz restrukturyzacyjny
- ? decyzje strategiczne koncernów



ZWIĄZEK
PRODUCENTÓW
CUKRU W POLSCE

Dziękuję za uwagę!

Michał Gawryszczak

Dyrektor Biura Związku Producentów Cukru w Polsce

kom. 533 230 700

e-mail: michal.gawryszczak@cukier.org.pl