



Działania Ministerstwa Rolnictwa i Rozwoju Wsi na rzecz stabilizacji rynku cukru

Ministerstwo Rolnictwa i Rozwoju Wsi

15 lutego 2019 r.



Rynek cukru w Polsce

Wyszczególnienie	Jednostka	2015/16	2016/17	2017/18	średnia 2015-2017	2018/19 (dane ZPC)	Dynamika 2018/19 do średniej 2015-2017 w %
Powierzchnia uprawy buraków	tys. ha	180	203	232	205	239	+16,0
Średnia powierzchnia uprawy w gospodarstwie	ha	5,29	5,97	6,76	6,0	7,75	+29,0
Plony	dt/ha	520	665	679	621	597	+4
Zbiory buraków	tys.t	9 364	13 524	15 730	12 873	14 300	+11

Źródło: opracowanie MRiRW na podstawie danych IERiGŻ i ZPC

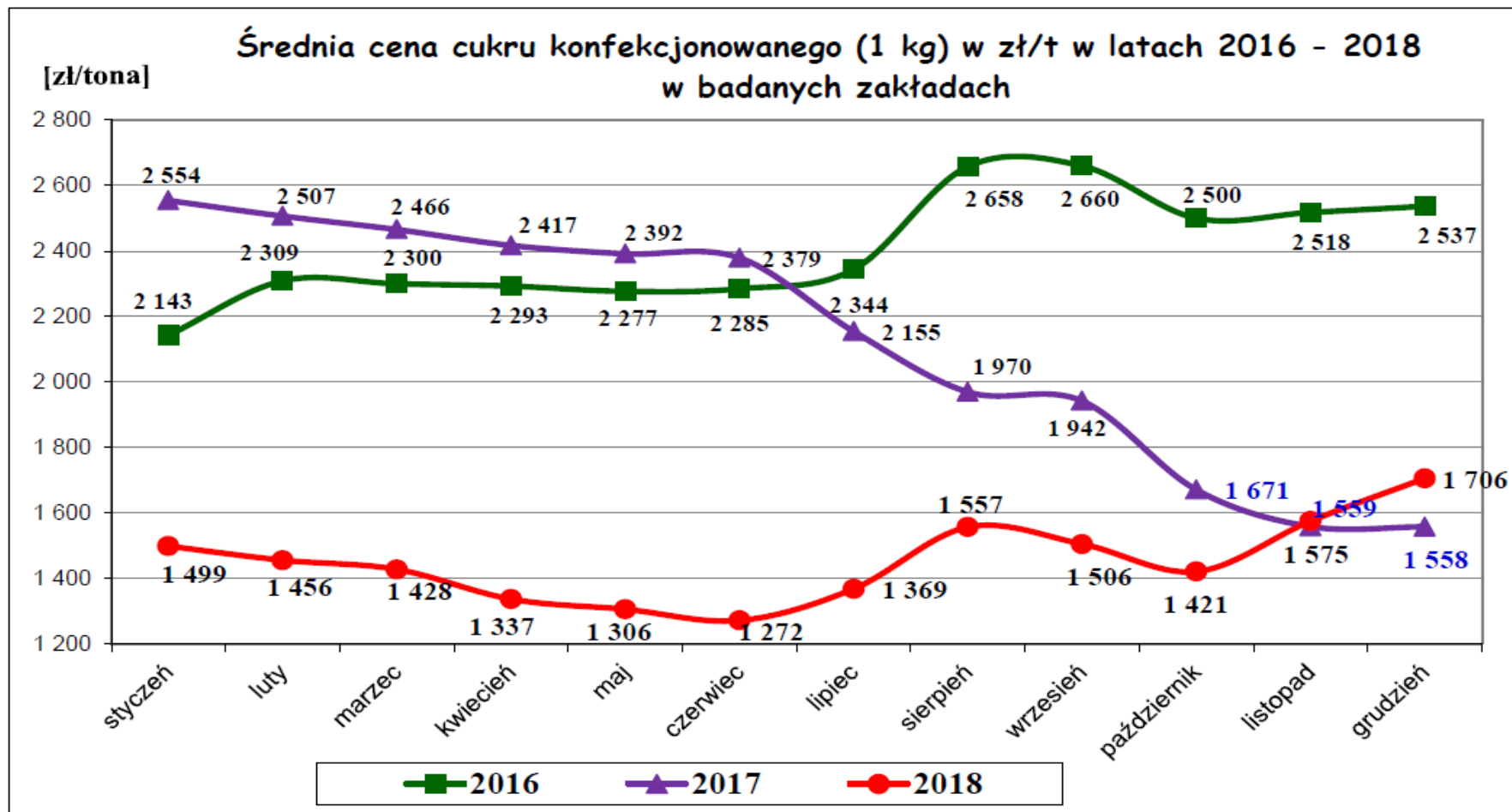


Bilans cukru w Polsce (tys. ton)

Wyszczególnienie	2015/16	2016/17	2017/18	średnia 2015-2017	2018/19 (dane ZPC)	Dynamika 2018/19 do średniej 2015-2017 w %
Produkcja	1 774	2 049	2 250	2 024	2 191	+8,0
Import	215	140	140	165	130	-21,3
Zużycie krajowe	1 685	1 680	1 680	1682	1 720	+2,2
Eksport	475	565	650	563	600	+6,0

Źródło: opracowanie MRiRW na podstawie danych IERiGŻ-PIB GUS, ARR, MF i ZPC

Ceny cukru w Polsce





Handel cukrem

EKSPORT					
I-XI 2017 r.			I-XI 2018 r.*		
Kraj	Wartość [tys. EUR]	Wolumen [tony]	Kraj	Wartość [tys. EUR]	Wolumen [tony]
OGÓLEM	299 572	646 971	OGÓLEM	269 751	782 232
w tym:			w tym:		
UE-28	182 715	355 858	UE-28	115 639	293 400
Niemcy	68 516	131 967	Rumunia	43 183	112 849
Belgia	18 169	47 071	Niemcy	35 583	86 677
Rumunia	14 323	30 708	Litwa	6 712	18 747
Litwa	13 392	23 265	Republika Czeska	5 470	13 294
Republika Czeska	13 051	22 936	Węgry	4 907	12 973
Włochy	9 669	17 617	Łotwa	4 208	11 431
Węgry	9 535	16 540	Estonia	3 097	7 939
Państwa spoza UE	116 857	291 113	Państwa spoza UE	154 111	488 832
w tym:			w tym:		
Izrael	20 938	51 842	Izrael	24 798	83 337
Sri Lanka	17 925	48 342	Egipt	23 141	74 344
Gruzja	13 094	33 407	Sri Lanka	18 394	58 331
Liban	9 425	22 411	Gruzja	14 541	49 207
Rosja	9 061	23 971	Rosja	10 080	32 814
Kazachstan	6 661	16 425	Arabia Saudyjska	7 370	23 438

* - dane wstępne



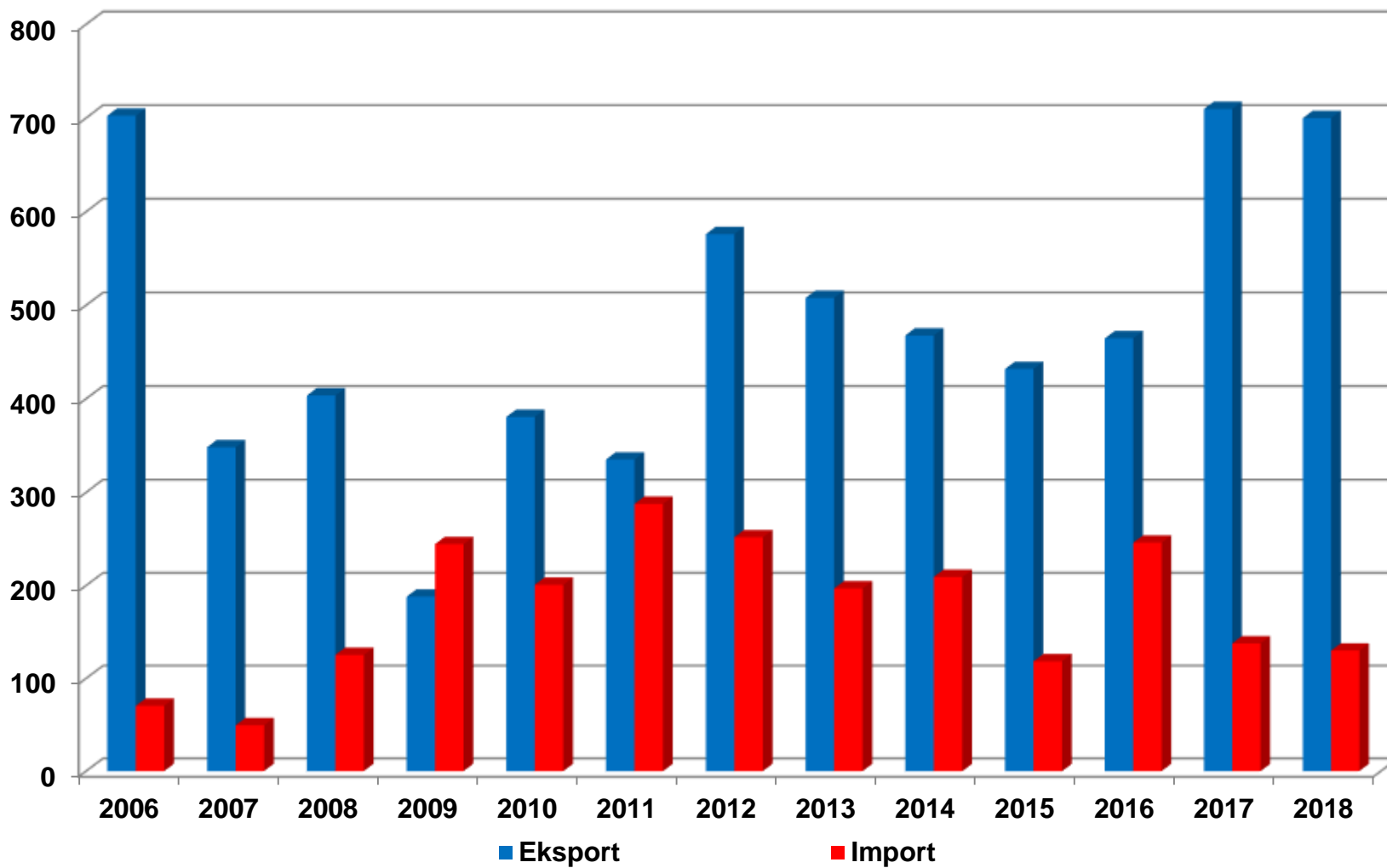
Handel cukrem

IMPORT					
I-XI 2017 r.			I-XI 2018 r.*		
Kraj	Wartość [tys. EUR]	Wolumen [tony]	Kraj	Wartość [tys. EUR]	Wolumen [tony]
OGÓLEM	74 344	127 777	OGÓLEM	53 324	130 917
w tym:			w tym:		
UE-28	47 038	82 825	UE-28	48 152	124 421
Niemcy	10 603	16 591	Niemcy	20 951	56 418
Wielka Brytania	8 807	14 043	Republika Czeska	8 329	23 966
Republika Czeska	8 198	16 265	Francja	5 206	11 261
Litwa	7 601	16 568	Rumunia	4 443	12 535
Francja	4 823	8 029	Litwa	3 819	10 970
Holandia	1 875	3 167	Wielka Brytania	1 529	2 387
Państwa spoza UE	27 305	44 952	Państwa spoza UE	5 172	6 496
w tym:			w tym:		
Laos	16 220	27 997	Mauritius	2 583	3 695
Mauritius	4 062	6 199	Brazylia	1 062	759
Ukraina	2 390	4 551	Argentyna	578	436
Gwatemala	1 916	3 100	Kolumbia	497	671

* - dane wstępne

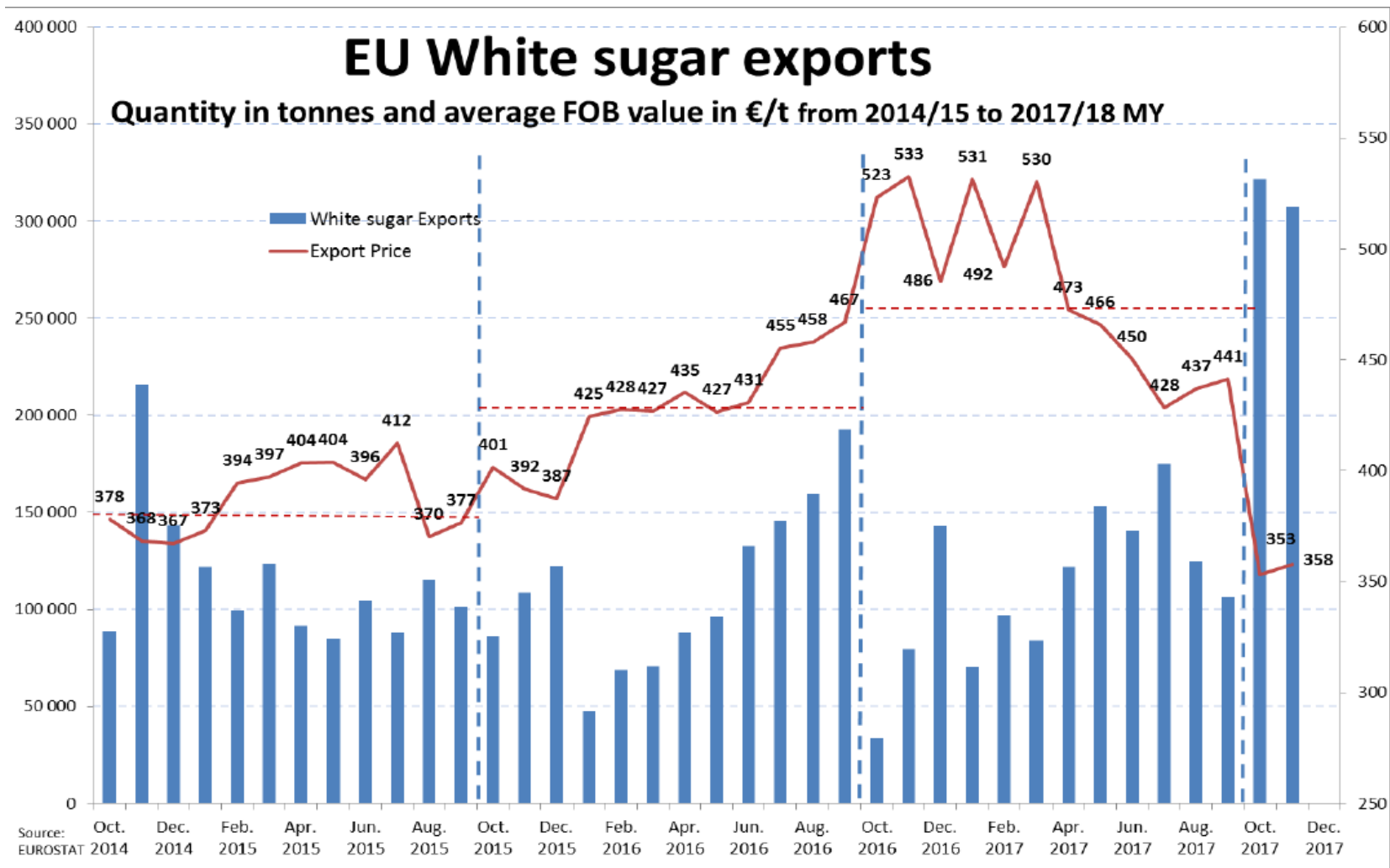


Handel zagraniczny cukrem w tys. ton





Eksport cukru z EU





Instrumenty WPR na rynku cukru

- ochrona celna (cła na podstawie Wspólnej Taryfy Celnej, dodatkowe należności celne przywozowe określone w drodze aktów wykonawczych KE),
- porozumienia branżowe,
- pisemne umowy przedsięwzięcia,
- dopłaty do prywatnego przechowywania cukru,
- wsparcie związane z produkcją,



Instrumenty WPR na rynku cukru

- instrumenty wzmacniające relacje w łańcuchu marketingowym (organizacje producentów i ich zrzeszenia, organizacje międzybranżowe),
- kryzysowe instrumenty wsparcia rynku,
- sprawozdawczość cenowa,
- pozostała sprawozdawczość w celu monitorowania rynku.



Zmiany uwarunkowań rynkowych po 1.10.2017 r.

- wzrost ryzyka prowadzenia działalności gospodarczej,
- zwiększenie konkurencji między producentami,
- zwiększenie znaczenia właściwej współpracy między plantatorami a producentami cukru,
- zwiększenie wahań cen cukru,
- rynek wewnętrzny w większym stopniu zaopatrywany będzie z unijnej produkcji,
- potrzeba zagospodarowania nadwyżki poprzez eksport (silna konkurencja ze strony głównych graczy na światowym rynku, konieczność pozyskiwania rynków krajów trzecich).



Działania Polski na forum UE

W ramach istniejących uregulowań dotyczących wzajemnych relacji plantator - producent **konieczne jest wzmocnienie współpracy w łańcuchu dostaw. Dlatego też Polska opowiada się za:**

- wprowadzeniem obligatoryjności zawierania porozumień branżowych,
- zwiększeniem roli stron porozumień branżowych poprzez nadanie kompetencji do negocjowania minimalnych cen zakupu buraków cukrowych,
- właściwym monitorowaniem rynku,
- wprowadzeniem na poziomie UE rozwiązań przeciwdziałających praktykom polegającym na nieuczciwym wykorzystywaniu przewagi kontraktowej przez jedną ze stron umowy.



Działania Polski na forum UE

Na forum UE Polska występuje z wnioskami o objęcie unijnego rynku produkcji cukru z buraków szczególną ochroną i monitoringiem oraz o zastosowanie instrumentów wsparcia rynku.

Polska zwraca uwagę na znaczący spadek cen na rynku oraz konieczność szczegółowego analizowania sytuacji na rynku.

Ponadto Polska sprzeciwia się zwiększaniu przywozu cukru na rynek unijny.



Działania Polski na forum UE

W wyniku działań prowadzonych przez MRiRW w dniu 27 kwietnia 2017 r. Komisja Europejska wycofała się z planowanego zwiększenia podaży cukru na rynek unijny poprzez umożliwienie dodatkowego importu w roku gospodarczym 2016/2017 po obniżonej stawce celnej. W opinii resortu podstawowym źródłem zaopatrzenia rynku wewnętrznego w cukier powinna być produkcja cukru z buraków uprawianych w UE. Produkcja ta jest w wielu krajach unijnych strategicznym działem sektora żywnościowego o dużym znaczeniu nie tylko gospodarczym, ale także środowiskowym i społecznym. Zablokowanie dodatkowego importu cukru miało szczególne znaczenie w obliczu zniesienia kwot produkcyjnych i zwiększenia kontraktacji buraków pod produkcję w kampanii cukrowniczej 2017/2018.



Działania Polski na forum UE

Czynny udział przedstawicieli MRiRW w pracach dotyczących kształtu przepisów unijnych obowiązujących na rynku cukru po zniesieniu systemu kwot produkcyjnych. Skutkiem było uwzględnienie przez Komisję Europejską wielu postulatów Polski, m.in. w zakresie **potrzeby monitorowania cen buraków cukrowych**, co będzie istotnym elementem rzetelnej analizy rynku cukru po zniesieniu systemu kwot produkcyjnych.



Grupa Wysokiego Szczebla ds. Cukru

Pierwsze posiedzenie Grupy Wysokiego Szczebla ds. Cukru odbyło się 29 stycznia br.

Do głównych zadań Grupy należy identyfikacja problemów występujących na tym rynku oraz możliwości ich rozwiązania.

Drugie spotkanie tego forum KE planuje w dniu 19 marca 2019 r., z udziałem przedstawicieli sektora oraz świata nauki. Trzecie spotkanie odbędzie się jeszcze przed przerwą letnią (data jeszcze nie jest ustalona).

Efektem pracy tej grupy ma być raport adresowany do Komisarza Phila Hogana.



Dziękuję za uwagę

www.minrol.gov.pl